






同花顺如何点出股票走.同花顺中如何看前几年的股票走势呢？-股识吧

一、手机同花顺如何一个个按顺序翻股票？

同花顺K线图中按  缩屏，可看到更多K线  放屏，放大图像看清细节  后退，光标左移看历史K线。

如股票上市时间长而想看以前的K图，可以按Ctrl+  加快左移  前进，左移后可前进右移

二、同花顺怎么查看股票以前的价格走势

键盘有上下左右键，向上的键是放大，向下的键是缩小，向左向右可以看不同时间段的K线

三、现在的手机同花顺软件怎样按照代码顺序看沪深股票。

1.打开我们手机中的同花顺软件。

如下图。

2.进入同花顺软件后，点击“涨跌排名”，进入涨跌排名界面。

界面如下图。

此时显示的是降序排列的股票。

3.点击自己手机的操作按键，小编的手机是小米2A，是下面最左边的那个按键。

出现“列表排序”，如下图。

我们点击“列表排序”。

4.然后会出现市场排名的各种顺序，如下图：有排序选择，市场选择，排名选择。

5.例如我把排序选择改为升序，然后点击“确定”。

就会把显示的顺序变成了升序，如下图。

我们可以优先看见下跌的股票。

希望对你有帮助

四、手机同花顺如何一个个按顺序翻股票

点击左右箭头查看，看约10~30股票，就会循环到点击的第一个股票，不能顺序看看下去。

请高手指点。




五、同花顺软件怎么能看到日k线图上任意一天当天的走势



在K线的下方双击，在右下角回弹出当天的走势，再双击走势图就可以放大，在双击的话就还原了！

六、手机同花顺如何一个个按顺序翻股票？

在同花顺股票软件里点击一只股票，想要上下翻的话，点击鼠标中间滚轮就可以实现，这是很实用又很容易的办法。

七、同花顺中如何看前几年的股票走势呢？

同花顺K线图中按  缩屏，可看到更多K线  放屏，放大图像看清细节  后退，光标左移看历史K线。

如股票上市时间长而想看以前的K图，可以按Ctrl+  加快左移  前进，左移后可前进右移

八、同花顺软件怎么查看股票资金流向

方法/步骤1:打开同花顺方法/步骤2:点击任意股票，进入到K线图，如图方法/步骤3:点击下方的主力，如图方法/步骤4:把鼠标放到要查看的日期，如图注：额:AMOUNT/100000000,VOLSTICK,COLORFF00FF;VAR1:=AMOUNT/((HIGH-LOW)*2-ABS(CLOSE-OPEN));流入亿:IF(CLOSE>OPEN,VAR1*(HIGH-LOW),IF(CLOSE<OPEN,V

```
AR1*((HIGH-OPEN)+(CLOSE-LOW)),AMOUNT/2))/100000000,COLORRED,NODR  
AW;流出亿:IF(CLOSE>OPEN,0-VAR1*((HIGH-CLOSE)+(OPEN-LOW)),IF(CLOSE<  
OPEN,0-VAR1*(HIGH-LOW),0-AMOUNT/2))/100000000,COLORMAGENTA,NODR  
AW;差亿:流入亿+流出亿,COLORFFFF00,NODRAW;净:=EMA(EMA(差亿,2),2),COL  
OR00FFFF,NODRAW;
```

参考文档

[下载：同花顺如何点出股票走.pdf](#)

[《社保基金打新股票多久上市》](#)

[《法院裁定合并重组后股票多久停牌》](#)

[下载：同花顺如何点出股票走.doc](#)

[更多关于《同花顺如何点出股票走》的文档...](#)

声明：

本文来自网络，不代表

【股识吧】立场，转载请注明出处：

<https://www.gupiaozhishiba.com/subject/3883097.html>