

怎么能看透历史股票怎么样才能一眼看透一家上市公司股票的好坏-股识吧

一、股票能查5年前的对账单吗

查询方法：网上交易平台都有查询功能，点“历史成交”就可以查到了。

股票的买入价就是的成交价格。

股票的成交价格，可分为集合竞价成交价格和连续竞价成交价格两种。

集合竞价是指在规定时间内接受的买卖申报一次性集中撮合的竞价方式，集合竞价时间：9：15—9：25，9：15—9：20可以申报也可以撤单，9：20—9：25只能接受申报不接受撤单，9：25—9：30不接受任何委托，但是深圳只接受委托申报不做处理，（深圳14：57—15：00为收盘集合竞价时间，申报不可撤单）；

连续竞价是指对买卖申报逐笔连续撮合的竞价方式，时间：9：30—11：30，13：00—15：00，深圳为13：00—14：57）。

集合竞价期间未成交的买卖申报，自动进入连续竞价。

二、怎么样才能一眼看透一家上市公司股票的好坏




1、业绩报告2、股东人数3、公司董事是否增减持4、公司业务后市可期否

三、怎样隐藏股票交易系统中的历史成交和委托？

应该是可以的。

找到交易软件的安装目录，看有没有什么日志文件（后缀为.log或者.txt），把里面的东西清除就可以（看清是交易记录了再下手，呵呵）

四、同花顺中如何看前几年的股票走势呢？

同花顺K线图中按  缩屏，可看到更多K线  放屏，放大图像看清细节
 后退，光标左移看历史K线。

如股票上市时间长而想看以前的K图，可以按Ctrl+ 加快左移
——前进，左移后可前进右移

五、大智慧里怎么看历史K线

K线图情况下，鼠标点左键，拖住向左滑动即可

六、美国股市所有历史行情能在那里看到

美国股市所有历史行情能在那里看到从技术上分析，超短线候选股必须是5日线向上且有一定斜率的才考虑，买入的时机是在中长阳线放量创新高后无量回敲5日线企稳的时候。

但有的时候遇到连续放量的个股，尤其是低位放量起来的个股，次日量比又放大数倍乃至数十倍的可以追涨进场。

环境是一种认知卸载（offload）方式（注：

七、谁知道如何找到一只股票的历史最低价格

先前我没看清题目，楼主好象说的是历史最低价格，那还是有的，用同花顺或大智慧软件并下载其历史资料后就可以看，不过要注意应参考“复权”后的价格。

从上市那天开始就是最低价格？目前好多股票是破发行价的，看起都应该是最低了，但可能还会下跌，做股票不是买小菜，虽然它也可以“炒”。

要经得起风险的考验，随便撞大运是很危险的。

八、用大智慧怎么看股票在昨天的分时图？

用鼠标右键单击k线图中昨天单根k线，出现提示框选择“显示当日分时图”就能看到昨天的分时图

九、如何通过历史行情来训练盘感？

对于初学者来说，即是无法解释的东西，但准确率很高，而且会让交易者感觉很爽。
盘感完全可以利用历史行情来锻炼。

参考文档

[下载：怎么能看透历史股票.pdf](#)

[《股票开通融资要多久》](#)

[《股票退市多久能拿到钱》](#)

[《股票涨幅过大停牌核查一般要多久》](#)

[下载：怎么能看透历史股票.doc](#)

[更多关于《怎么能看透历史股票》的文档...](#)

声明：

本文来自网络，不代表

【股识吧】立场，转载请注明出处：

<https://www.gupiaozhishiba.com/subject/26859220.html>