

# 什么是股票射击之星！股票里的射击之星是什么意思？ - 股识吧

## 一、射击之星是什么

射击之星是常见的K线形态的一种，是一种反转信号。

射击之星是这样形成的，在之前股价处于高位，实体很大，当射击之星现象出现时，之后股价攀升到高点，但最后以低于开盘价的价格收盘。

射击之星是一种见顶信号，后市一般看跌，如果射击之星与黄昏之星同时出现，那么下跌的信号则更强劲，此时投资者该尽早离场。

特征：(一)、出现在涨势中；

(二)、阳线(亦可是阴线)实体很小，上影线大于或等于实体的两倍；

(三)、一般无下影线，少数会略有一点下影线。

技术含义：射击之星是一种见顶信号，后市一般看跌，实体与上影线比例越悬殊，信号越有参考价值。

如果射击之星与黄昏之星同时出现，那么下跌的信号则更强劲，此时投资者该尽早离场，射击之星与倒转锤头在形态上如出一辙，区别在于出现区域的不同，射击之星在上升趋势的顶部出现，倒转锤头则在下跌趋势的底部出现。

虽没有对K线性质的硬性规定，不过如为阴线的话，转势的可能性往往要比阳线高。

典型的射击之星要求“ ”当日以缺口形式向上跳空高开，但这仅是理想的K线组合，实战中并无强制要求。

由于以一根K线来研判，射击之星为次要转势信号，在实战中要结合趋势与次日交易日的涨跌进行综合研判。

如果射击之星出现在上升趋势末端时，才具有看跌的意义；

如果射击之星出现后，次日股价向下跳空或者收出一根阴线，其转势向下的信号就越强。

操作策略：技术上来讲，在一轮升势后出现射击之星表示市势已经失去了上升的持久力，多方已抵抗不住空方打击，股价随时可能见顶回落，因此，投资者在股价大幅上扬后，见到射击之星应退出观望为宜。

“射击之星”：射击之星指出现在上升趋势末端的这样一根K线，上影线较长，实体部分较小，近似于“ ”，射击之星射箭一完成，多头能量就衰竭了，发出可能见顶的信号，但射击之星的可靠性低于黄昏之星。

简单概述，详细的可参阅下有关方面的书籍系统的学习一下，同时用个模拟盘去练练，这可快速有效的掌握技巧，目前的牛股宝模拟炒股还不错，里面许多的功能足够分析大盘与个股，使用起来有一定的帮助，愿能帮助到您，祝投资愉快！

## 二、K线什么样被称为射击之星？

一根K线要成为射击之星，必须满足以下两个基本条件；  
第一，K线实体要很小，阴线、阳线均可，但影线要很长(是K线实体二倍以上)；  
如若没有下影线，也是很短；第二、出现在上升趋势中，通常已有一段较大的涨幅。  
对于射击之星类个股，大家不应该有所犹豫，应该坚决出货，否则日后会被越套越深，难以解救。

## 三、倒锤头线和射击之星的识别

“射击之星”的技术形态是一根带长长上影线的K线，其位置主要出现在某只个股的顶部，是一种十分明显的见顶信号。

从出现射击之星技术形态的个股的连续K线形态可以看到，当这类个股的股价一直向上攀升，达到了一个相对高的位置时，主力往往会在顶部做一次加速向上的突破拉升，但收盘时，股价会回落至原位，这时的K线形态在顶部出现了一根带长上影线的K线。

这根K线的实体可以是一根阳线，也可以是一根阴线。

## 四、K线射击之星与倒锤体有什么区别

形态是一样的，在股价长时间上涨后形成的，叫射击之星，预示着股价已到顶部；  
在股价长时间下跌后形成的，叫倒垂头，预示着股价已到底部，即将反转。

主要区别是，一个是上升趋势中形成，另一个是下降趋势中形成。

单个K线的意义并不大，而应该与前些日子的K线作比较才具有意义。

新手可以看下日本蜡烛图，熟悉下K线形态组合及各K线的意义，再用个牛股宝行情软件去加深认识，里面的各项指标都有详细说明，在什么样的形态下表示什么意思，使用起来要方便很多。

愿可帮助到你，祝你投资愉快！

## 五、如何看股票的射击之星形态

射击之星是常见的K线形态的一种，是一种反转信号。

射击之星是这样形成的，在之前股价处于高位，实体很大，当射击之星现象出现时，之后股价攀升到高点，但最后以低于开盘价的价格收盘。

射击之星是一种见顶信号，后市一般看跌，如果射击之星与黄昏之星同时出现，那么下跌的信号则更强劲，此时投资者该尽早离场。

特征：(一)、出现在涨势中；

(二)、阳线(亦可是阴线)实体很小，上影线大于或等于实体的两倍；

(三)、一般无下影线，少数会略有一点下影线。

技术含义：射击之星是一种见顶信号，后市一般看跌，实体与上影线比例越悬殊，信号越有参考价值。

如果射击之星与黄昏之星同时出现，那么下跌的信号则更强劲，此时投资者该尽早离场，射击之星与倒转锤头在形态上如出一辙，区别在于出现区域的不同，射击之星在上升趋势的顶部出现，倒转锤头则在下跌趋势的底部出现。

虽没有对K线性质的硬性规定，不过如为阴线的话，转势的可能性往往要比阳线高。

典型的射击之星要求“ ”当日以缺口形式向上跳空高开，但这仅是理想的K线组合，实战中并无强制要求。

由于以一根K线来研判，射击之星为次要转势信号，在实战中要结合趋势与次交易日涨跌进行综合研判。

如果射击之星出现在上升趋势末端时，才具有看跌的意义；

如果射击之星出现后，次日股价向下跳空或者收出一根阴线，其转势向下的信号就越强。

操作策略：技术上来讲，在一轮升势后出现射击之星表示市势已经失去了上升的持久力，多方已抵抗不住空方打击，股价随时可能见顶回落，因此，投资者在股价大幅上扬后，见到射击之星应退出观望为宜。

“射击之星”：射击之星指出现在上升趋势末端的这样一根K线，上影线较长，实体部分较小，近似于“ ”，射击之星射箭一完成，多头能量就衰竭了，发出可能见顶的信号，但射击之星的可靠性低于黄昏之星。

简单概述，详细的可参阅下有关方面的书籍系统的学习一下，同时用个模拟盘去练练，这可快速有效的掌握技巧，目前的牛股宝模拟炒股还不错，里面许多的功能足够分析大盘与个股，使用起来有一定的帮助，愿能帮助到您，祝投资愉快！

## 六、射击之星是什么

你好，“射击之星”的技术形态是一根带长长上影线的K线，其位置主要出现在某只个股的顶部，是一种十分明显的见顶信号。

从出现射击之星技术形态的个股的连续K线形态可以看到，当这类个股的股价一直向上攀升，达到了一个相对高的位置时，主力往往会在顶部做一次加速向上的突破

拉升，但收盘时，股价会回落至原位，这时的K线形态在顶部出现了一根带长上影线的K线。



这根K线的实体可以是一根阳线，也可以是一根阴线。


风险提示：本信息不构成任何投资建议，投资者不应以该等信息取代其独立判断或仅根据该等信息作出决策，不构成任何买卖操作，不保证任何收益。

如自行操作，请注意仓位控制和风险控制。

## 七、如何判断射击之星k线

射击之星与吊颈皆出现在市场阶段性顶部区域，都为见顶下跌的转向形态。

虽在上升趋势末端出现，形态上却恰好相反，射击之星类似于“”，吊颈类似于“”，相反的形态却有着相同的金蝉脱壳转势作用。

1、射击之星指出现在上升趋势末端的这样一根K线，上影线较长，实体部分较小，近似于“”，射箭一完成，多头能量就衰竭了，发出可能见顶的信号，但可靠性低于黄昏之星。


2、典型的技术表现：K线由阳线或阴线构成；

实体部分较小；

实体上方出现一枝箭，即长上影线，构成射箭动作。

射击之星与倒转锤头在形态上如出一辙，区别在于出现区域的不同，射击之星在上升趋势的顶部出现，倒转锤头则在下落趋势的底部出现。

3、虽没有对K线性质的硬性规定，不过如为阴线的话，转势的可能性往往要比阳线高。

典型的射击之星要求“”当日以缺口形式向上跳空高开，但这仅是理想的K线组合，实战中并无强制要求。

由于以一根K线来研判，射击之星为次要转势信号，在实战中要结合趋势与次交易日涨跌进行综合研判。

4、如果射击之星出现在上升趋势末端时，才具有看跌的意义；

如果射击之星出现后，次日股价向下跳空或者收出一根阴线，其转势向下的信号就越强。

注意事项：在一轮升势之后出现射击之星表示股价已经失去了上升的持久力，多方抵不住空方打击，股价随时可能见顶回落。

此时投资者在股价大幅上扬后，见到射击之星应退出观望为宜。

## 八、股票中射击性十字星什么意思

射击十字星，也叫仙人指路，你可以百度一下“仙人指路”~~

### 参考文档

[下载：什么是股票射击之星.pdf](#)

[《抛出的股票钱多久能到账》](#)

[《股票流通股多久可以卖》](#)

[下载：什么是股票射击之星.doc](#)

[更多关于《什么是股票射击之星》的文档...](#)

声明：

本文来自网络，不代表

【股识吧】立场，转载请注明出处：

<https://www.gupiaozhishiba.com/store/54875151.html>