

# 射击之星和倒锤头的区别—K线表现形式中倒锤头是什么意思-股识吧

## 一、上涨中出现阴十字星和倒锤子什么意思

这些图形的出现意味着多空之间出现了较大分歧，往往预示着股价短线方向甚至中线趋势将发生变化，此图形出现在K线中有不同位置，也代表着不同的意思，如：

- (1) 出现在股价低位或震荡箱体底部，意味着股价即将上涨；
- (2) 出现在股价上涨或下跌途中，意味着股价短期内将横盘震荡一阵，也就是上涨中继或下跌中继；
- (3) 出现在股价高位或前期压力位，意味着股价即将回调。

在分析倒锤子线时，有一点非常重要：当倒锤子线出现后，必须等待下一个时间单位的看涨信号对它加以验证。

倒锤子线的验证信号可能采取下面这样的形式倒锤子线次日的开市价向上跳空，超过了倒锤子线的实体。

向上跳空的距离越大，验证信号就越强烈。

还可能采取另外一种形式：倒锤子线次日是一根白色蜡烛线，并且它的价格均处在较高的水平。

对于倒锤子线形态，之所以说看涨验证信号非常重要，是因为形成倒锤子线的价格变化过程看起来似乎是看跌的。

这就是说，在倒锤子蜡烛线当日，市场的开市价位于当日最低价处，或者接近最低价。

后来，市场上涨了，但是牛方无力将上涨行情维持下去。

最后，市场收市于当日最低价，或者在最低价的附近。

在股市中应该注意的是，单个K线的意义并不大，而应该与前些日子的K线作比较才具有意义。

新手的话可参阅下有关方面的书籍系统的去了解一下，同时再结合模拟盘去练习一段时日，从中总结经验，这样可快速有效的掌握技巧，目前牛股宝模拟炒股还不错，里面许多的功能足够分析大盘与个股，使用起来有一定的帮助，希望可以帮助到您，祝投资愉快！

## 二、射击之星与倒垂头有什么不同

形态是一样的.在股价长时间上涨后形成的，叫射击之星，预示着股价已到顶部；在股价长时间下跌后形成的，叫倒垂头，预示着股价已到底部，即将反转.主要区

别是，一个是上升趋势中形成，另一个是下降趋势中形成。但是单根K线判断股票的底顶，准确率很低，还要结合多种因素判断才可靠一些。

### 三、锤头线与倒锤头线含义问题？

他们都带有转势的意味，不管是上涨还是下跌。

锤头线出现在下行通道中，转势上升的可能性较大。

转势并不一定就进入上涨趋势，也许只是下跌暂时缓一缓，没几天又开始。

下影线越长，多空交战也越激烈，低位的承接力度也越强，假如是阳线，那说明多头最终稍占上风。

另外还要配合成交量及其他一些指标来增大确定性。

假如在上行通道中，有的人可能会叫上吊线或吊颈线，也意味着趋势将走到尽头，假如伴随放量等特征，最好减仓观察第二天走势。

倒锤头线跟锤头线也差不多，顶部（也叫射击之星）看跌，底部看涨。

他们共同点就是：主体都很小，在波动范围上三分之一（锤头线）或下三分之一（倒锤头）处，影线很长，是主体的两倍或更长。

一般影线越长，主体越小，信号的可靠性越大。



不过也要配合其他指标来使用，防止主力故意作图。


有时候（上行趋势）当天收个放量倒锤头线，第二天又收根大阳，那前面这根线就完全没有参考意义了，所以指标和形态都是需要确定的，当然，确认之前也可以做一些减仓或加仓的动作。

希望能帮到你。

### 四、如何判断射击之星k线

射击之星与吊颈皆出现在市场阶段性顶部区域，都为见顶下跌的转向形态。

虽在上升趋势末端出现，形态上却恰好相反，射击之星类似于“”，吊颈类似于“”，相反的形态却有着相同的金蝉脱壳转势作用。

1、射击之星指出现在上升趋势末端的这样一根K线，上影线较长，实体部分较小，近似于“”，射箭一完成，多头能量就衰竭了，发出可能见顶的信号，但可靠性低于黄昏之星。

2、典型的技术表现：K线由阳线或阴线构成；

实体部分较小；

实体上方出现一枝箭，即长上影线，构成射箭动作。

射击之星与倒转锤头在形态上如出一辙，区别在于出现区域的不同，射击之星在上升趋势的顶部出现，倒转锤头则在下跌趋势的底部出现。

3、虽没有对K线性质硬性规定，不过如为阴线的话，转势的可能性往往要比阳线高。

典型的射击之星要求“ ”当日以缺口形式向上跳空高开，但这仅是理想的K线组合，实战中并无强制要求。

由于以一根K线来研判，射击之星为次要转势信号，在实战中要结合趋势与次交易日涨跌进行综合研判。

4、如果射击之星出现在上升趋势末端时，才具有看跌的意义；

如果射击之星出现后，次日股价向下跳空或者收出一根阴线，其转势向下的信号就越强。

注意事项：在一轮升势之后出现射击之星表示股价已经失去了上升的持久力，多方抵不住空方打击，股价随时可能见顶回落。

此时投资者在股价大幅上扬后，见到射击之星应退出观望为宜。

## 五、倒锤头线和射击之星的识别

“射击之星”的技术形态是一根带长长上影线的K线，其位置主要出现在某只个股的顶部，是一种十分明显的见顶信号。

从出现射击之星技术形态的个股的连续K线形态可以看到，当这类个股的股价一直向上攀升，达到了一个相对高的位置时，主力往往会在顶部做一次加速向上的突破拉升，但收盘时，股价会回落至原位，这时的K线形态在顶部出现了一根带长上影线的K线。

这根K线的实体可以是一根阳线，也可以是一根阴线。

## 六、K线表现形式中倒锤头是什么意思

1、倒锤头是一根上影线很长的线形，实体很小而位于交易区间的下端，图形与射击之星基本一样，不过，它是行情已下跌到一定深度后出现，表示市场多头已开始反抗，随时有可能见底。

但是此种k线一般要等下根k线收线后确认，如果下根k线继续下探，那么就是空头休息的信号了。

2、操作策略：如果发现此星，次根k线又高开，K线充实前一天的上影线，可在此

时多。  
锤子的下影线具有多头的意义；  
同理，黄昏之星的上影线具有空头的意义。  
上影线很很长，代表空头有能力大幅压低价格。

## 七、K线图中，射击之星和倒锤头形态上好像差不多，它们有什么不同吗，它们的出现各说明什么？

有什么不同楼上已作正解 我想说，K线本身只代表这一天的价格波动，它的意义是人赋予给它的，所以，看单个K线你就无法连续的理解在这个市场中的人对这个品种的看法和心态，建议组合起来看，结合趋势

## 参考文档

[下载：射击之星和倒锤头的区别.pdf](#)

[《中信证券卖了股票多久能提现》](#)

[《股票被炒过要多久才能再炒》](#)

[《股票变st多久能退市》](#)

[《股票除权除息日多久》](#)

[下载：射击之星和倒锤头的区别.doc](#)

[更多关于《射击之星和倒锤头的区别》的文档...](#)

声明：

本文来自网络，不代表

【股识吧】立场，转载请注明出处：

<https://www.gupiaozhishiba.com/article/75282419.html>