

同花顺怎么看股票之前的历史连板；同花顺里如何查看某个股票以前的走势图？-股识吧

一、同花顺里如何查看某个股票以前的走势图？

打开个股的日K线图，然后按左箭头，就可以看以前的走势了。上箭头是放大，下箭头是缩小，右箭头是向前。

二、怎样在同花顺里看历史上某一天一个股票的分

同花顺里实现不了这个功能，很遗憾，找其他软件吧，东海证券或者中投证券等的交易软件也可以实现这个功能。

三、同花顺股票软件怎么看历史数据

- 1、首先在手机端打开同花顺软件app。
- 2、进入同花顺软件app后点击“涨跌排名”。
进入涨跌排名界面。
- 3、在涨跌排名界面，我们可以上下翻滚找到自己的股票，也可以点击上面的“放大镜”去搜索股票。
此处举例，我们就选择第一支股票点进去。
- 4、进入后，可以看到今天的涨跌情况，用手指向左侧滑动，进入到k线图中，这里可以查看历史数据。
- 5、默认的是“日线”，用手指点击每日的k线，就可以看到每日的数据了，如下图。
- 6、假如想查看更大范围的情况，点击左侧的“日线”，我们来选择“周线”。
查看周线方法与日线相同，点击每周的k线，查看情况，如下图所示。

四、同花顺电脑版怎么找出过去每天的涨停板

k线图可以按向上或向下的箭头缩放，然后点K线左边的白框就会显示。
大智慧可以用excel输出。






五、同花顺软件，如何查询个股过去1年的历史数据？

k线图可以按向上或向下的箭头缩放，然后点K线左边的白框就会显示。
大智慧可以用excel输出。

六、在东北证券同花顺炒股软件中怎样查看前几年的K线走势图？

- 1.打开东北证券同花顺股票行情软件；
- 2.输入要查看的股票代码，按【ENTER】键；
- 3.进入股票分时走势图，点击F5就可以查看日K线图；
- 4.日K线图上，按上下方向键调整时间，一直按向下键可以显示上市以来所有日K线，一直按向上键，显示近来的日K线，且会放大日K线，可以看得更清楚；
- 5.将鼠标移到每一根日K线上，可以查看当日K线详情，双击每一根日K线可以查看当日分时走势图。

七、同花顺中如何看前几年的股票走势呢？

同花顺K线图中按  缩屏，可看到更多K线  放屏，放大图像看清细节
 后退，光标左移看历史K线。
如股票上市时间长而想看以前的K图，可以按Ctrl+  加快左移
 前进，左移后可前进右移

八、同花顺电脑版怎么找出过去每天的涨停板

同花顺好像没有这个功能吧.我不常用同花，不记得有通达信里就有在报价里选择区间涨幅，要看哪天的就改哪天的日期，就可以了，即使要统计一段时间的涨幅也行，很方便的

九、怎麼用同花顺查股票历史数据

看股票历史数据二楼说的对。

现在人们都用电脑学习了，不用花钱买书的。

这是同花顺软件的使用教程。

*：[// *10jqka*.cn/ex_info/man_html/index.html](http://*10jqka*.cn/ex_info/man_html/index.html) 你是个新股民吧。

一定要用小资金多玩些日子，最好经历过长时间的大涨和暴跌才会成熟的。理论学的再好也要和实践结合才能成功。

祝牛年大发

参考文档

[下载：同花顺怎么看股票之前的历史连板.pdf](#)

[《股票资金流出换手率大是什么意思》](#)

[《一个人开几个股票账号有什么好处》](#)

[《10年前怎么才能买腾讯股票》](#)

[《新股中签后怎么买入》](#)

[下载：同花顺怎么看股票之前的历史连板.doc](#)

[更多关于《同花顺怎么看股票之前的历史连板》的文档...](#)

声明：

本文来自网络，不代表

【股识吧】立场，转载请注明出处：

<https://www.gupiaozhishiba.com/article/37733392.html>